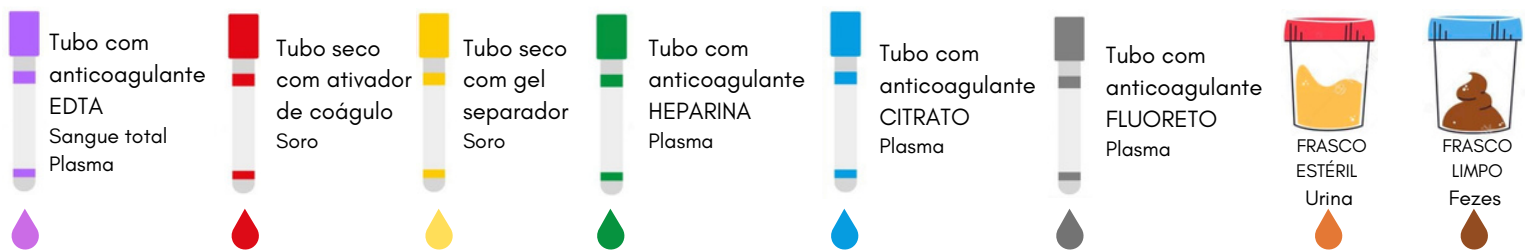




Laboratório Veterinário de Análises Clínicas

## Guia de Coleta

A qualidade das análises laboratoriais e seus resultados dependem de uma adequada coleta, bem como ideal armazenamento e transporte das amostras até o laboratório. Recomenda-se jejum alimentar de 8 a 12 horas, com água a vontade ou a critério do médico veterinário solicitante. Para amostras de urina é recomendada coleta em frasco estéril, e esta deve ser encaminhada em até 4 horas ao laboratório, ficando em refrigeração.



### EXAME

### AMOSTRA






















































### PRAZO

#### HEMATOLOGIA | COAGULOMETRIA








Aglutinação em salina	Sangue total	24h
Contagem de reticulócitos	Sangue total	24h
Hemograma completo (caninos e felinos)	Sangue total	24h
Hemograma completo (grandes animais)	Sangue total	24h
Hemograma completo (silvestres e selvagens)	Sangue total	24h
Hemograma + Hemocitozoários (can. e fel.)	Sangue total	24h
Hemograma + Hemocitozoários (gran. ani.)	Sangue total	24h
Tempo de Protrombina (TP)	Plasma	24h
Tempo de Tromboplastina Parcial ativada (TTPa)	Plasma	24h

#### BIOQUÍMICA




Ácido úrico	Soro	3 dias úteis
Albumina	Soro	24h
Alanino amino transferase (ALT)	Soro, Plasma	24h
Amilase	Soro	24h
Aspartato amino transferase (AST)	Soro, Plasma	24h

EXAME	AMOSTRA	PRAZO
Bilirrubina Direta	Soro   , Plasma   protegido da luz	24h
Bilirrubina Total	Soro   , Plasma   protegido da luz	24h
Cálcio Total	Soro  	24h
Creatinoquinase (CPK)	Soro  	24h
Colesterol total	Soro  	24h
Creatinina	Soro   , Plasma  	24h
Curva glicêmica (até 6 amostras)	Plasma 	24h
Fosfatase alcalina	Soro   , Plasma 	24h
Fósforo	Soro   , Plasma 	24h
Frutosamina	Soro   , Plasma  	24h
Glicose	Plasma 	24h
Gama glutamil transferase (GGT)	Soro  	24h
Lactato desidrogenase (LDH)	Soro  	24h
Lipase	Soro  	24h
Magnésio	Soro  	24h
Potássio	Soro  	3 dias úteis
Proteínas Totais	Soro   , Plasma 	24h
Sódio	Soro  	3 dias úteis
Triglicerídeos	Soro  	24h
Ureia	Soro   , Plasma  	24h
Relação albumina/globulina	Soro  	24h





## PARASITOLOGIA

Exame Parasitológico de Fezes	Fezes 	24h
Baerman (vermes pulmonares)	Fezes 	24h
Parasitológico de pele	Raspado profundo de pele 	24h
Parasitológico de ouvido	Lâmina com conteúdo do ouvido 	24h
Pesquisa de hemocitozoários	Sangue total 	24h
Pesquisa de microfilárias	Sangue total 	24h
Pesquisa de Platynossomum spp.	Fezes 	24h

## MICROBIOLOGIA

Bacteriológico com antibiograma	Swab estéril com meio stuart 	7 dias úteis
Cultura de fungos	Pelos e crostas ao redor da lesão  	20 dias úteis
Hemocultura	2 frascos hemocult pediátrico	7 dias úteis

## URINÁLISE

EQU (físico, químico e sedimento)	Urina  refrigerada - máx 4h   proteger da luz	24h
Relação proteína/creatinina urinária	Urina  refrigerada - máx 4h	24h
GGT urinária	Urina  refrigerada - máx 4h	24h
Análise de cálculo	Cálculo urinário 	24h

EXAME	AMOSTRA	PRAZO
<b>ANÁLISES ESPECIAIS</b>		
Análise funcional de amostra fecal	Fezes 🍌	24h
Corpúsculos de inclusão (cinomose)	Sangue total 💜	24h
Pesquisa de sangue oculto nas fezes	Fezes 🍌	24h
Pesquisa de tripsina fecal	Fezes 🍌	24h
Teste de compatibilidade sanguínea	Sangue total do receptor e doador 💜💜	3h

### OUTROS EXAMES

Snap FIV/FelV	Soro 🩸🟡	24h
Lipase pancreática específica felina	Soro 🩸🟡	5 dias úteis
Lipase pancreática específica canina	Soro 🩸🟡	5 dias úteis

### CITOLOGIA | HISTOPATOLOGIA

Análise de líquidos cavitários	Efusão cavitário 🩸🟡 e 💜 (2 frascos)	24h
Histopatológico	Nódulo em frasco com formol 10% 🧴	15 dias úteis
Citopatológico	Lâminas e seringa 🩺💉	5 dias úteis
Citologia de pele	Lâminas 🩺	24h
Citologia de ouvido	Lâminas e swab 🩺👉	24h
Citologia vaginal	Lâminas e swab 🩺👉	24h

### ENVIO DE AMOSTRAS:

As amostras podem ser entregues diretamente no Zoolab, ou encaminhadas através do nosso serviço de tele busca, que deve ser agendado pelo site ou através do nosso WhatsApp.

Observar os horários de funcionamento e recebimento de amostras.

Recebemos amostras via correio, rodoviária e transportadoras.



**53 9995.33467**

**zoolaboratorio.com**

### Endereço

Rua Gomes Carneiro, 1428  
Centro - Bagé/RS  
CEP: 96400-130

### Horários de Funcionamento

Seg a Sex: 9h às 12h | 14h às 18h30

Sáb: 9h às 12h

Plantão: verificar disponibilidade no dia.